

Ketelmeer en Vossemeer

ECO-4.1c Vogels

Seizoenen 2000-2001 t/m 2004-2005

Driehoeksmosseleters

Meerkoet (november t/m februari)






Legenda

 N2000-grens Ketelmeer & Vossemeer

Vogeltelgebieden



Gemiddeld aantal per telling

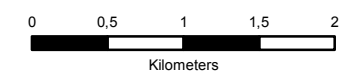
-  0
-  1 - 100
-  101 - 250
-  251 - 500
-  > 500

Bron: SOVON




Referentie: N2000_0600

RWS WD, 18-02-2009

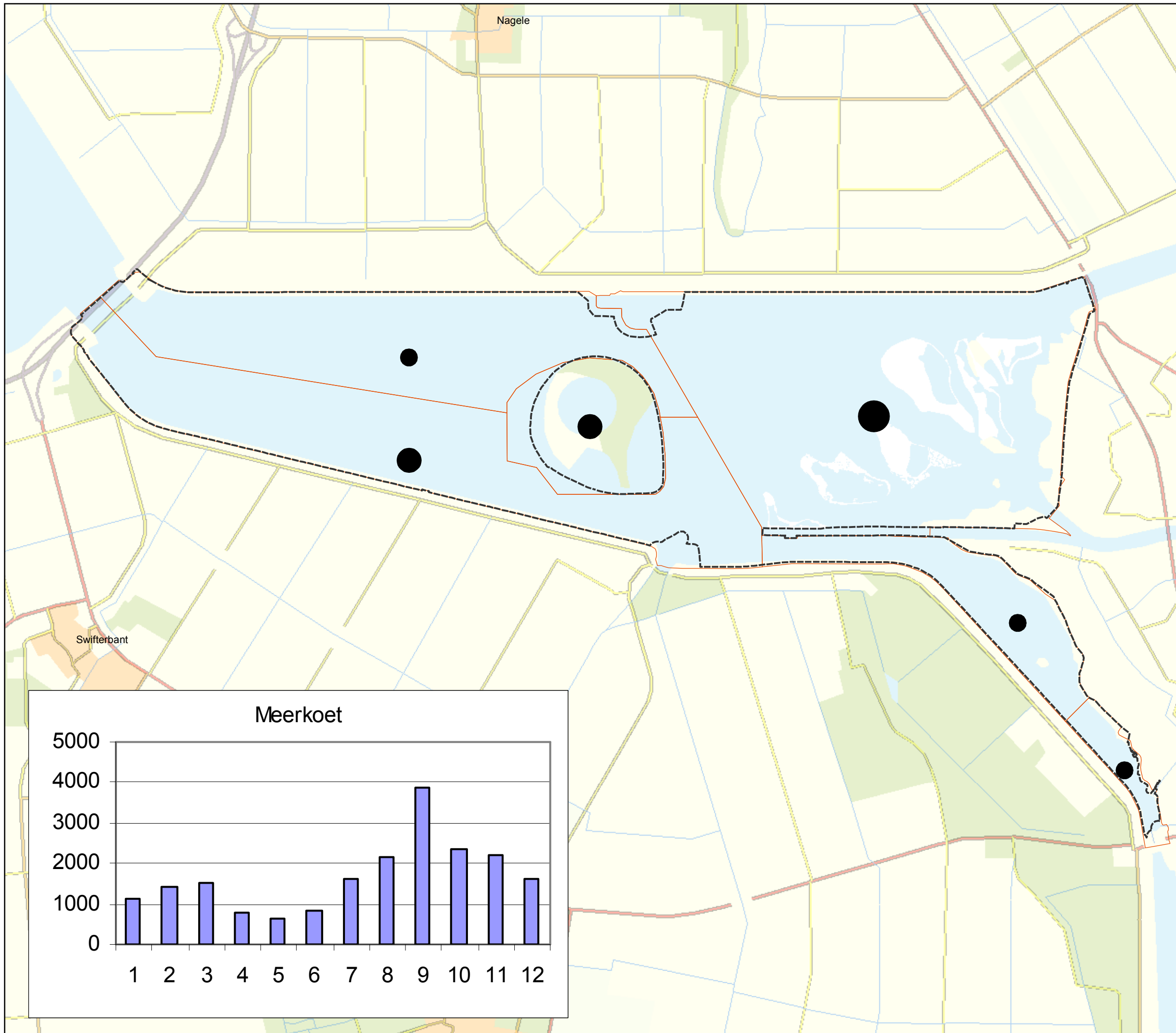


schaal 1:50.000



 Ministerie van Verkeer en Waterstaat
Directoraat-Generaal Rijkswaterstaat
Waterdienst

topografische achtergrond © Topografische Dienst Kadaster



Meerkoet

